

1.

- Ej: hacer (Ud.) *Haga* la cama, por favor.
1. cerrar (Ud.) _____ la puerta, por favor.
2. traer (Ud.) _____ agua, por favor.
3. limpiar (Ud.) _____ el cuarto, por favor.
4. bailar (Uds.) No _____ en la mesa.
5. regresar (Uds.) No _____ tarde.
6. correr (Ud.) _____ 3 kilómetros.
7. comer (Uds.) _____ las verduras.
8. leer (Ud.) _____ este libro para el lunes.
9. subir (Ud.) No _____ al segundo piso.
10. escribir (Uds.) _____ al presidente.
11. cantar (Ud.) _____ la canción, por favor.
12. ayudar (Uds.) _____ al señor, por favor.
13. montar (Ud.) No _____ ese caballo.
14. estudiar (Ud.) _____ la lección.
15. hablar (Uds.) No _____ más.

2.

Ejemplo:

- ¿Sigo derecho?
— Sí, siga derecho hasta la esquina.

1. — ¿Les traigo un postre?
— Sí, _____ un helado de fresas.
2. — ¿A qué hora venimos mañana?
— _____ a las 8 de la mañana.
3. — ¿Dónde pongo mi bolsa?
— _____ la bolsa allí, por favor.
4. — ¿Qué traemos mañana?
— _____ vino tinto, por favor.
5. — ¿Por dónde salgo a la carretera?
— _____ por la Ruta 1.
6. **volver (o→ue)**
— ¿A qué hora tengo que volver?
— _____ a las cinco, por favor.
7. **decir (e→i)**
RIN, RIN
— _____, ¿con quién quiere hablar?
8. **cerrar (e→ie)**
— ¿Tiene frío?
— Sí, _____ la ventana, por favor.
9. **pedir (e→i)**
— Necesito un mapa, por favor.
— _____ un mapa en la estación.
10. **pensar (e→ie)**
— Esta es una decisión difícil.
— Tiene razón; _____ bien antes de decidir.
11. **ir**
— ¿A qué hora voy?
— _____ a las 8 de la noche.

3.

Ejemplo:


- ¿Adónde voy por discos compactos?
— Vaya a la Casa del Disco en la calle Paraguay.

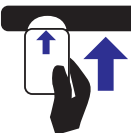

1. — ¿Dónde pago?
— _____ en la recepción, por favor.
2. — ¿Podemos jugar en la calle? (**u→ue**)
— No, _____ en el jardín.
3. — Profesor, ¿tenemos que practicar para mañana?
— Sí, _____ por 2 horas, por lo menos.
4. — ¿A qué hora tengo que empezar mañana?
— _____ a las 7 y 30 de la mañana.
5. — ¿Dónde podemos almorzar? (**o→ue**)
— _____ allí en El Andino, la sopa y el cebiche son deliciosos.
6. — ¿Comprenden, o explico otra vez?
— No comprendo. _____ otra vez, por favor.
7. — Chicos, _____ (**buscar**) las llaves, no las encuentro.
8. — ¿Cómo vamos de aquí a la Plaza de Armas?
— _____ derecho por la calle Junín.
9. — ¿Pago aquí?
— No, _____ allí, en la caja.
10. Acabo de pintar la puerta. No la _____ (**tocar**), por favor.


4.


BUSQUE EL IMPERATIVO Y SUBRÁYELO.


Este teléfono funciona únicamente con tarjeta telefónica.

1  **DESCUELGUE LA BOCINA.**

2   **INSERTE LA TARJETA Y VERIFIQUE SALDO.**



3  **MARQUE EL NÚMERO DESEADO**

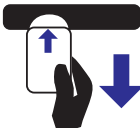
4  **HAGA SU LLAMADA**

? 

- OCUPADO...
- NO CONTESTAN...
- CORRECCIÓN...
- LLAMADA ADICIONAL....

OPRIMA EL BOTON DE TONO DE MARCAR

5   **VERIFIQUE SALDO. CUELGUE LA BOCINA.**

6  **RECOJA SU TARJETA**

SI EL SALDO SE AGOTA O ES INSUFICIENTE RETIRE LA TARJETA E INSERTE OTRA NUEVA

QUE HACER EN:

SISMOS

1 CONSERVE LA CALMA		2 ELIMINE FUENTE DE INCENDIO		3 RETIRESE DE VENTANAS Y OBJETOS QUE PUEDAN CAER	
4 NO USE ELEVADORES		5 UBIQUESE EN ZONAS DE SEGURIDAD		6 LOCALICE LA RUTA DE EVACUACION	

INCENDIOS

1 CONSERVE LA CALMA		2 IDENTIFIQUE QUE ORIGINA EL INCENDIO		3 EMITA LA ALARMA	
4 USE EL EXTINTOR		5 SIGA LAS INSTRUCCIONES DEL PERSONAL CAPACITADO		6 SI PUEDE AYUDE SI NO RETIRESE	
7 NO USE ELEVADORES		8 HUMEZCA UN TRAPO Y CUBRA NARIZ Y BOCA		9 SI EL HUMO ES DENSO ARRASTRESE POR EL SUELO	



C

L

A

V

E

1.
 1. Cierre la puerta, por favor.
 2. Traiga agua, por favor.
 3. Limpie el cuarto, por favor.
 4. No bailen en la mesa.
 5. No regresen tarde.
 6. Corra 3 kilómetros.
 7. Coman la sopa.
 8. Lea este libro para el lunes.
 9. No suba al segundo piso.
 10. Escriban al presidente.
 11. Cante la canción, por favor.
 12. Ayuden al señor, por favor.
 13. No monte ese caballo.
 14. Estudie la lección.
 15. No hablen más.
2.
 1. traiga 2. Vengan 3. Ponga 4. Traigan 5. Salga
 6. Vuelva 7. Diga 8. cierre 9. Pida 10. piense 11. Vaya
3.
 1. —¿Dónde pago?
—Pague en la recepción, por favor.
 2. —¿Podemos jugar en la calle?
—No, jueguen en el jardín.
 3. —Profesor, ¿tenemos que practicar para mañana?
—Sí, practiquen por 2 horas, por lo menos.
 4. —¿A qué hora tengo que empezar mañana?
—Empiece a las 7 y 30 de la mañana.
 5. —¿Dónde podemos almorzar?
—Almuercen allí en El Andino, la sopa y el cebiche son deliciosos.
 6. —¿Comprenden, o explico otra vez?
—No comprendo. Explique otra vez, por favor.
 7. —Chicos, busquen las llaves, no las encuentro.
 8. —¿Cómo vamos de aquí a la Plaza de Armas?
—Vayan derecho por la calle Junín.
 9. —¿Pago aquí?
—No, pague allí, en la caja.
 10. Acabo de pintar la puerta. No la toque, por favor.

Este teléfono funciona únicamente con tarjeta telefónica.

- 1  **DESCUELQUE LA BOCINA.**
- 2   **INSERTE LA TARJETA Y VERIFIQUE SALDO.**
- 3  **MARQUE EL NÚMERO DESEADO**
- 4  **HAGA SU LLAMADA**
•OCUPADO...
•NO CONTESTAN...
•CORRECCIÓN...
•LLAMADA ADICIONAL...
- 5   **OPRIMA EL BOTON DE TONO DE MARCAR**
- 6   **VERIFIQUE SALDO. CUELQUE LA BOCINA.**
- 6   **RECOJA SU TARJETA** **SI EL SALDO SE AGOTA O ES INSUFICIENTE RETIRE LA TARJETA E INSERTE OTRA NUEVA**

QUE HACER EN:

S I S M O S

1 CONSERVE LA CALMA		2 ELIMINE FUENTE DE INCENDIO		3 RETIRESE DE VENTANAS Y OBJETOS QUE PUEDAN CAER	
4 NO USE ELEVADORES		5 UBIQUESE EN ZONAS DE SEGURIDAD		6 LOCALICE LA RUTA DE EVACUACION	

I N C E N D I O S

1 CONSERVE LA CALMA		2 IDENTIFIQUE QUE ORIGINA EL INCENDIO		3 EMITA LA ALARMA	
4 USE EL EXTINTOR		5 SIGA LAS INSTRUCCIONES DEL PERSONAL CAPACITADO		6 SI PUEDE AYUDE SI NO RETIRESE	
7 NO USE ELEVADORES		8 MUMDEZCA UN TRAPO Y CUBRA LA NARIZ Y BOCA		9 SI EL HUMO ES DENSO ARRASTRESE POR EL SUELO	